

## R600C




### Informazioni generali R600C:

La trasformazione R600C è basata su meccanica new renault master trazione anteriore e consiste nella sostituzione del telaio originale con un telaio a C rinforzato trattato tramite zincatura a caldo. L'incremento del peso totale a terra del veicolo a 6000 Kg viene ottenuto utilizzando un ponte folle di costruzione Nomecc dotato di pneumatici gemellati.

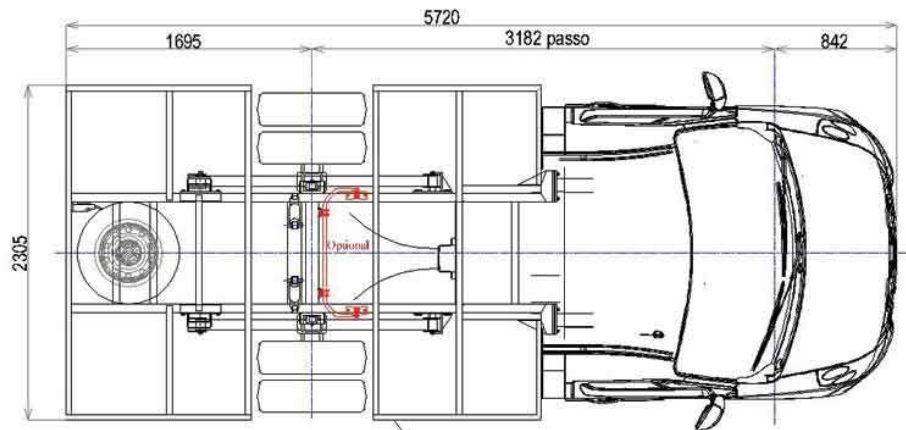
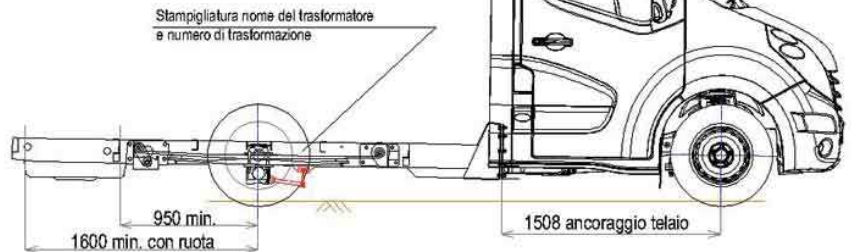
Questa trasformazione, con un altezza da terra di circa 500 mm (veicolo carico), è stata progettata per rispondere alle diverse esigenze di allestimento, tra cui:

- Carroattrezzi
- Trasporto animali
- Autonegozi
- Camper
- Veicoli speciali
- Cassonati e Telonati

# R600C



Larghezza carrozzabile min. 2170 - max 2350 mm  
 Gamma passi 3182 mm  
 3682 mm  
 4332 mm  
 ed eventuali passi intermedi tra 3182 e 4332  
 passo max 4765



**PESI IN kg.**

	1° asse	2° asse	Totale
Massimi ammessi	1850	4500	6000
Tara passo 3182	1200	600	1800
Tara passo 3682			
Tara passo 4332			